

20256000783561

Radicado No.: **20256000783561**

Fecha: **2025-06-25**

600 - SECRETARIA GENERAL

Doctor

OSCAR JANUARIO BOCANEGRA RAMÍREZ

Asesor Oficina Asesora de Jurídica

Ministerio de Hacienda y Crédito Público

Carrera 8 No. 6 C 38

Bogotá D.C.

1

Ref. **Respuesta proposición control político No 082 de 2025 (Comisión Cuarta de la Cámara de Representantes)**

Respetado doctor Bocanegra.

Con el más atento saludo y en atención al requerimiento bajo radicado No 2-2025-037148, del 13 de junio de 2025, en el cual se solicita:

"2. Informar acerca de la ejecución del Presupuesto General de la Nación - Inversión especificando, en términos absolutos y relativos:

-Comparativo ejecutado entre las vigencias 2022 - 2025 (Tablas 1 y 2).

-Ejecutado con base en el regionalizado por departamentos. (Tablas 3 y 4).

-En caso de retrasos de la vigencia 2025 informar las causas y las acciones adoptadas."

Desde la Unidad Administrativa Especial Migración Colombia (UAEMC), con base en la información de la Oficina Asesora de Planeación Grupo de Programación Presupuestal, se procede a brindar respuesta de la siguiente manera:

En cuanto al ítem - **Comparativo entre las vigencias 2022 - 2025; la entidad presenta la tabla 1 que corresponde a proyectos que presentan ejecución y cierre de los mismos durante las vigencias 2022, 2023.**

Tabla 1. Comparativo ejecutado entre las vigencias 2022 - 2023 - Inversión. Proyectos Culminados.

PROYECTO	2022			2023		
	APR. VIGENTE	OBLIGACION	% EJECUCIÓN	APR. VIGENTE	OBLIGACION	% EJECUCIÓN
INVERSIÓN						
FORTALECIMIENTO DE LA INFRAESTRUCTURA DESTINADA A LA PRESTACIÓN DEL SERVICIO MIGRATORIO A NIVEL NACIONAL	14.500.000.000,00	1.249.046.178,79	8,61%	14.597.746.115,00	13.034.499.907,22	89,29%
FORTALECIMIENTO DEL PROGRAMA DE GESTIÓN Y CONSERVACIÓN DOCUMENTAL A NIVEL NACIONAL.	2.500.000.000,00	2.196.696.822,37	87,87%	2.840.000.000,00	2.288.892.727,40	80,59%
CONSOLIDACIÓN DEL MODELO INTEGRAL DE CAPACITACIÓN POR COMPETENCIAS DE LOS FUNCIONARIOS DE MIGRACIÓN COLOMBIA. NACIONAL	2.000.000.000,00	1.675.393.650,81	83,77%	2.500.000.000,00	1.744.909.971,00	69,80%
OPTIMIZACIÓN DE SERVICIOS TECNOLÓGICOS PARA LA ATENCIÓN DE LOS PROCESOS MIGRATORIOS A NIVEL NACIONAL.	28.633.463.919,00	24.753.830.257,61	86,45%	32.080.835.000,00	25.263.957.941,60	78,75%
CONSOLIDACIÓN DE LAS CAPACIDADES INSTITUCIONALES DEL SERVICIO MIGRATORIO A NIVEL NACIONAL	945.000.000,00	519.425.199,00	54,97%	698.522.628,00	648.583.332,00	92,85%
Total	48.578.463.919,00	30.394.392.108,58	63%	52.717.103.743,00	42.980.843.879,22	82%

Seguidamente, se presenta la tabla que corresponde a los proyectos vigentes 2023 a 2025 con su respectiva ejecución y se encuentran activos.

Tabla 2. Comparativo ejecutado entre las vigencias 2023 - 2025 - Inversión. Proyectos vigentes

PROYECTO	2023			2024			2025 a mayo 31		
	APR. VIGENTE	OBLIGACION	% EJECUCIÓN	APR. VIGENTE	OBLIGACION	% EJECUCIÓN	APR. VIGENTE	OBLIGACION	% EJECUCIÓN
INVERSIÓN									
FORTALECIMIENTO INSTITUCIONAL DEL SERVICIO A LA CIUDADANÍA Y DE ACCIONES PARA LA PARTICIPACIÓN DEMOCRÁTICA DE LA POBLACIÓN MIGRANTE Y COMUNIDADES DE ACOGIDA A NIVEL NACIONAL.	N/A	N/A	N/A	1.656.462.311,00	864.286.166,20	52,18%	5.500.000.000,00	897.304.852,86	16,31%
FORTALECIMIENTO DE LA INFRAESTRUCTURA DE LA UAEMC PARA LA ADECUADA PRESTACIÓN DE LOS SERVICIOS MIGRATORIOS EN CONDICIONES DE INCLUSIÓN, SEGURIDAD Y BIENESTAR A NIVEL NACIONAL	N/A	N/A	N/A	2.682.467.587,00	2.126.878.777,82	79,29%	3.602.000.000,00	189.400.000,00	5,26%
FORTALECIMIENTO DE LAS CAPACIDADES Y EVOLUCIÓN DE	4.153.165.000,00	643.698.845,86	15,50%	23.174.555.024,00	19.124.532.823,10	82,52%	32.413.500.000,00	3.199.159.501,00	9,87%

Carrera 24A # 59 - 42 torre 3 piso 4 • Teléfono: 601-6116170 Ext. 5026

- gpp.opla@migracioncolombia.gov.co
- Línea Conmutador: +57 (300) 913 3992 • Línea Anticorrupción: +57 (300) 913 3991
- Línea Gratuita Nacional: 01 8000 423701
- redes sociales: @migracioncol

Tabla 4. Continuidad Ejecutado con base en el regionalizado por departamentos. Proyecto de fortalecimiento capacidades y evolución TIC'S 2022-2025.

DEPARTAMENTO	2023			2024			2025 mayo 31		
	APR. VIGENTE	OBLIGACION	% EJECUCIÓN	APR. VIGENTE	OBLIGACION	% EJECUCIÓN	VIGENTE	obligaciones	% EJECUCIÓN
Amazonas	9.081.815,37	1.407.590,13	15,50%	43.206.420,40	35.655.597,45	82,52%	57.075.125,00	4.520.879,17	7,92%
Antioquia	727.497.981,60	112.754.877,57	15,50%	3.837.490.405,51	3.166.844.461,20	82,52%	5.069.309.704,00	427.431.180,77	8,43%
Orinoquía (Arauca)	3.147.962,03	487.902,49	15,50%	29.332.547,16	24.206.344,44	82,52%	38.747.475,00	2.940.084,08	7,59%
San Andrés	8.687.944,53	1.346.544,11	15,50%	42.239.059,00	34.857.293,68	82,52%	55.797.953,00	6.679.446,57	11,97%
Atlántico	104.834.998,03	16.248.371,36	15,50%	637.246.332,76	525.880.147,20	82,52%	841.799.697,00	56.481.997,92	6,71%
El Dorado (Bogotá)	2.434.114.065,47	377.263.223,26	15,50%	13.699.554.707,27	11.305.398.674,95	82,52%	19.897.060.165,00	2.228.423.426,40	11,20%
Caribe (Bolívar)	254.297.591,09	39.413.571,55	15,50%	1.678.641.924,75	1.385.279.784,44	82,52%	2.217.479.994,00	189.617.947,62	8,55%
Guajira	32.056.529,67	4.968.440,01	15,50%	187.354.016,59	154.611.729,81	82,52%	247.494.504,00	18.513.007,09	7,48%
Nariño -Putumayo	94.934.141,62	14.713.838,10	15,50%	604.716.715,90	499.035.458,07	82,52%	798.828.116,00	49.162.784,84	6,15%
Oriente (Norte de Santander)	119.185.368,05	18.472.534,53	15,50%	684.349.667,02	564.751.627,63	82,52%	904.023.261,00	61.440.847,29	6,80%
Eje cafetero (Risaralda)	59.855.348,05	9.276.977,55	15,50%	356.463.119,59	294.167.056,23	82,52%	470.888.415,00	32.076.561,35	6,81%
Occidente (Valle)	305.471.254,48	47.344.975,21	15,50%	1.373.960.108,04	1.133.844.648,01	82,52%	1.814.995.591,00	121.871.337,90	6,71%
TOTALES	4.153.165.000,00	643.698.845,86	15%	23.174.555.024,00	19.124.532.823,10	83%	32.413.500.000,00	3.199.159.501,00	10%

Dando continuidad a lo requerido en el ítem de referencia, en especial los **retrasos en la vigencia 2025 informar las causas y las acciones adoptadas**. En general, en los proyectos, los retrasos se derivan de las siguientes razones:

✓ Obedecen a propuesta de sustitución ante MHCP, por valor de \$4.000 millones que afectaría los siguientes proyectos de inversión (**\$950 millones** en el proyecto de fortalecimiento de la infraestructura de la UAEMC para la adecuada prestación de los servicios migratorios en condiciones de inclusión, seguridad y bienestar a nivel nacional, **\$1.850 millones** en el proyecto de Fortalecimiento de las capacidades y evolución de las Tecnologías de la información en Migración Colombia nacional, **\$700 millones** en el proyecto de Optimización de los procesos de gestión documental en UAEMC a nivel nacional y **\$500 millones** en el proyecto de Consolidación y Fortalecimiento de la gestión del Talento Humano de Migración Colombia a nivel nacional). Lo anterior, surge debido al aplazamiento en recursos en funcionamiento por \$60.000 millones en cumplimiento al decreto 0069/2025.

✓ A cambios en la Dirección General que estaban proyectados para el mes de abril, la contratación por prestación de servicios tan sólo se realizó por cuatro (4) meses gradualmente.

Acciones adoptadas a nivel general

Replantear y ajustar el Plan Anual de Adquisiciones para 2025, reduciendo y aplazando indefinidamente adquisiciones de bienes y servicios indispensables.

Carrera 24A # 59 – 42 torre 3 piso 4 • Teléfono: 601-6116170 Ext. 5026

• gpp.opla@migracioncolombia.gov.co

• Línea Conmutador: +57 (300) 913 3992 • Línea Anticorrupción: +57 (300) 913 3991

• Línea Gratuita Nacional: 01 8000 423701

• redes sociales: @migracioncol

LAS TECNOLOGÍAS DE LA INFORMACIÓN EN MIGRACIÓN COLOMBIA NACIONAL									
OPTIMIZACIÓN DE LAS CAPACIDADES ESTRATÉGICAS INSTITUCIONALES DE MIGRACIÓN COLOMBIA A NIVEL NACIONAL	N/A	N/A	N/A	701.750.000,00	674.821.397,00	96,16%	955.000.000,00	181.633.332,00	19,02%
OPTIMIZACIÓN DE LOS PROCESOS DE GESTIÓN DOCUMENTAL EN UAEMC A NIVEL NACIONAL	160.000.000,00	0,00	0,00%	1.719.378.897,00	1.467.450.804,00	85,35%	3.678.500.000,00	388.543.589,00	10,56%
CONSOLIDACIÓN Y FORTALECIMIENTO DE LA GESTIÓN DEL TALENTO HUMANO DE MIGRACIÓN COLOMBIA A NIVEL NACIONAL	N/A	N/A	N/A	3.317.500.000,00	3.174.938.335,44	95,70%	4.500.000.000,00	146.283.331,00	3,25%
	4.313.165.000,00	643.698.845,86	15%	33.252.113.819,00	27.432.908.303,56	82%	50.649.000.000,00	5.002.324.605,86	10%

Referente a la solicitud del segundo ítem, en cuanto a **lo ejecutado con base en el regionalizado por departamentos**; de los seis (6) proyectos de inversión que posee la entidad, tan sólo el Proyecto de Evolución de las Tecnologías de la Información (ver tablas 3 y 4).

Tabla 3. Ejecutado con base en el regionalizado por departamentos. Proyecto de Optimización de servicios Tecnológicos (Estado culminado) 2022-2025.

PROYECTO	DEPARTAMENTO	2022			2023		
		APR. VIGENTE	OBLIGACION	% EJECUCIÓN	APR. VIGENTE	OBLIGACION	% EJECUCIÓN
FORTALECIMIENTO DE LAS CAPACIDADES Y EVOLUCIÓN DE LAS TECNOLOGÍAS DE LA INFORMACIÓN EN MIGRACIÓN COLOMBIA NACIONAL.	Amazonas	25.449.089,00	22.000.915,82	86,45%	59.810.790,79	47.101.557,76	78,75%
	Antioquia	4.811.788.933,00	4.159.825.259,70	86,45%	5.312.286.677,33	4.183.475.498,37	78,75%
	Orinoquía (Arauca)	21.293.407,00	18.408.299,60	86,45%	40.604.678,88	31.976.564,80	78,75%
	San Andres	8.361.971,00	7.228.982,54	86,45%	58.472.404,55	46.047.566,07	78,75%
	Atlántico	949.832.393,00	821.136.761,38	86,45%	882.147.980,34	694.699.794,24	78,75%
	El Dorado (Bogotá)	15.191.757.538,00	13.133.380.874,71	86,45%	18.964.469.959,83	14.934.697.661,39	78,75%
	Caribe (Bolívar)	1.470.394.116,00	1.271.166.019,67	86,45%	2.323.765.979,66	1.829.987.466,85	78,75%
	Guajira	990.959.993,00	856.691.859,85	86,45%	259.357.157,74	204.246.190,13	78,75%
	Nariño - Putumayo	44.161.567,00	38.177.984,21 ²	86,45%	837.116.729,53	659.237.262,59	78,75%
	Oriente (Norte de Santander)	2.487.334.327,00	2.150.317.960,09	86,45%	947.353.980,39	746.050.129,81	78,75%
	Eje cafetero (Risaralda)	506.377.034,00	437.766.495,23	86,45%	493.458.556,41	388.603.233,52	78,75%
	Occidente (Valle)	2.125.753.551,00	1.837.728.844,82	86,45%	1.901.990.104,56	1.497.835.016,05	78,75%
TOTALES		28.633.463.919,00	24.753.830.257,61	86%	32.080.835.000,00	25.263.957.941,60	79%

Carrera 24A # 59 – 42 torre 3 piso 4 • Teléfono: 601-6116170 Ext. 5026

- gpp.opla@migracioncolombia.gov.co
- Línea Conmutador: +57 (300) 913 3992 • Línea Anticorrupción: +57 (300) 913 3991
- Línea Gratuita Nacional: 01 8000 423701
- redes sociales: @migracioncol

producto de la sustitución para la operación de la Entidad, y así dar continuidad al proceso de contratación para la consecución de los objetivos e indicadores establecidos en cada uno de los proyectos.

A nivel específico los siguientes proyectos presentan retrasos de la siguiente manera:

✓ **Proyecto: Fortalecimiento de las capacidades y evolución de las tecnologías de la información en Migración Colombia Nacional**

5

Causas

Debido al retiro del personal de la cooperación internacional (OIM), la Entidad se vio abocada a realizar 80 contratos de prestación de servicios, que no estaban planeadas, situación que generó aplazamiento de algunos procesos en el Plan Anual de Adquisiciones de Bienes y Servicios proyectado inicialmente.

✓ **Proyecto de Fortalecimiento institucional del servicio a la Ciudadanía y de acciones para la participación democrática de la población migrante y comunidades de acogida a nivel nacional.**

Causas

Dificultad en el proceso de articulación y concertación con la Organización Nacional de los Pueblos Indígenas de la Amazonía Colombiana (OPIAC), situación que afecta el cumplimiento oportuno de los compromisos establecidos en el marco de la realización de las Mesas Regionales Amazónicas. A su vez, se han presentado dificultades en la concertación de las mesas con las comunidades Negras, Afrocolombianas, Raizales y Palenqueras; por cuanto, requieren coordinar con la Comisión Primera autorización para la realización de éstas y de acuerdo a las dinámicas que requiere la Comisión Primera no ha sido posible establecer la estructuración para la realización de las mismas.

Acciones adoptadas

En articulación con la OPIAC se viene adelantando la suscripción de un Convenio Interadministrativo en el mes de junio para la realización de las mesas de diálogo previstas en el marco de los compromisos del Plan Nacional de Desarrollo.

Desde la UAE Migración Colombia se está concertando fecha de reunión con la Comisión Primera y se está a la espera de confirmación por parte de esta para la definición de las mesas con las comunidades (Negras, Afrocolombianas, Raizales y Palenqueras).

En cuanto a la solicitud descritas en el ítem 3, que en cita indica:

"3. Informar acerca de la contratación por prestación de servicios especificando, en términos absolutos y relativos:

- Contratado por sector estableciendo el ranking del mayor al menor en relación con el porcentaje de ejecución
- Comparativo contratado entre las vigencias 2022 – 2025
- En caso de incremento de lo contratado en la vigencia 2025 informar las causas y los correctivos adoptados"

6

Se remite cuadro en el que se detalla la modalidad de contratación, cantidad de contratos celebrados y valor total para las vigencias 2022 y 2025, de la siguiente manera:

2022			2025		
MODALIDAD DE CONTRATACIÓN	CANTIDAD	VALOR	MODALIDAD DE CONTRATACIÓN	VALOR	CANTIDAD
CONTRATOS DE PRESTACIÓN DE SERVICIOS PROFESIONALES Y DE APOYO A LA GESTIÓN	78	\$7.991.277.641,00	CONTRATOS DE PRESTACIÓN DE SERVICIOS PROFESIONALES Y DE APOYO A LA GESTIÓN	\$9.873.484.819,00	276

Por otra parte, en lo que respecta al requerimiento: **"En caso de incremento de lo contratado en la vigencia 2025 informar las causas y los correctivos adoptados"**, es oportuno indicar que el incremento de la contratación para la vigencia 2025, obedece a las novedades suscitadas con ocasión a las restricciones de contratación con cargo a recursos de organismos de cooperación internacional con el Gobierno de los Estados Unidos, lo cual conlleva a que se realizará la contratación con cargo a los recursos de la Unidad Administrativa Especial Migración Colombia, por otra parte, dadas algunas novedades administrativas, particularmente el cambio de Dirección conlleva a que los contratos se adelantarán inicialmente a término de cuatro meses, no obstante, dadas las necesidades de servicio y la misionalidad de la entidad, se hizo necesario continuar con la contratación a fin de garantizar el cumplimiento de los objetivos de la entidad.

Además de lo anterior, los honorarios se fijaron conforme lo establece la Resolución 4720 del 30 de diciembre de 2024 **"Por medio de la cual se fijan las pautas, perfiles**

Carrera 24A # 59 – 42 torre 3 piso 4 • Teléfono: 601-6116170 Ext. 5026


- gpp.opla@migracioncolombia.gov.co
- Línea Conmutador: +57 (300) 913 3992 • Línea Anticorrupción: +57 (300) 913 3991
- Línea Gratuita Nacional: 01 8000 423701
- redes sociales: @migracioncol

[Firma manuscrita]




y honorarios para los contratos de prestación de servicios profesionales y de apoyo a la gestión celebrados con personas naturales en la Unidad Administrativa Especial Migración Colombia y se establecen otras disposiciones", así mismo con el fin de garantizar el cumplimiento de los objetivos de los proyectos de inversión, a partir del último trimestre de la vigencia 2024, todos los procesos con cargo a proyectos de inversión deben tener la certificación por parte de la Oficina Asesora de Planeación.

7


Cordialmente



GLORIA ESPERANZA ARRIERO LOPEZ
Directora General

Aprobó: Andrea Pérez Arismendi – Secretaria General 
Sandra Milena Moreno Acevedo – Subdirectora Administrativa y Financiera 
Erik Fabian Jerena Montiel – Jefe Oficina Asesora de Planeación 

Revisó: Myriam Buitrago Espitia – Contratista SG 

Proyectó: Marly Esperanza Berbesi Leal– Profesional Universitario- Oficina Asesora de Planeación 
Juan David Camargo García - Coordinador GIT Contratos. 